



**Ⓟ Marquesa hidráulica simples - Pediatria**  
**Instruções de utilização**



Estrada Real nº76 3754-909 Águeda Portugal  
Telf: +351 234 600 800  
www.julcar.eu mail: julcar@julcar.eu



## 1. descrição geral

Para apoio nos cuidados médicos de crianças no âmbito da prevenção, controlo ou tratamento de doença, lesão ou deficiência. Leito bipartido com furos de respiração e espuma flexível de poliuretano espessura 40mm e 30Kg/m<sup>3</sup> revestida com pele sintética ignífuga (EN 1021-1:2006) com resistência à abrasão superior a 100.000 Martindale (EN ISSO 12947-2), antibacteriano (ISSO 22 196:2011) e antifúngico (NP EN 14119 - método B2:2005).

Estrutura em aço pintado a epoxy com braços basculantes para elevação da altura do leito min. 510 mm - máx. 845 mm por cilindro hidráulico accionado (subir e descer) por pedal em ambos os lados. Ângulo da cabeceira ajustável (0 a 75) por accionamento de manípulo em ambos os lados através de um cilindro a gás. A marquesa assenta em 4 rodízios com travão de pé 2 a 2 (com transmissão), e integra suporte para rolo de papel de 500mm regulável com manípulo de aperto. Trata-se de um produto com garantia de qualidade, produzido com matérias-primas seleccionadas e controladas. O processo de fabrico respeita o sistema de gestão da qualidade segundo a norma NP EN ISSO 9001. Respeita também as normas como dispositivo médico, não ativo, classe 1 - Decreto-Lei nº 145/2009 de 17 de junho que transpõe a directiva nº 93/42/CEE de 14 de junho relativa aos dispositivos médicos.



### atenção!

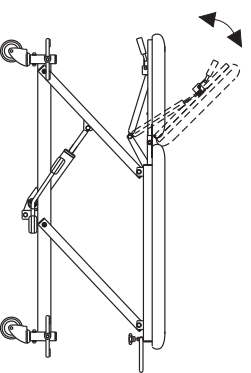
Antes de usar esta marquesa, seguir as instruções deste manual. O fabricante não assume qualquer responsabilidade pela utilização inapropriada ou pela sua utilização para outros fins.

### nota:


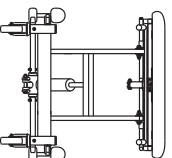
O fabricante tem o direito de fazer alterações a este manual devido a alterações técnicas ou melhoria do produto.

## 2. dimensões

máx.75°



510-845



400

1400

### 3. instruções de segurança



- Antes de utilizar consultar este manual de instruções.



#### **atenção!**

- O técnico que acciona o sistema hidráulico deve ter em atenção o perigo de esmagamento nas articulações da estrutura especialmente durante o movimento de descida efectuado pelo pedal vermelho. Ter o mesmo cuidado com a articulação da cabeceira.
- Ao movimentar ou posicionar o paciente a marquesa deve ser travada. O deslocamento imprevisível pode colocar em risco o paciente ou o utilizador. Não deve ser utilizada em rampas mesmo que travada e também não serve para transportar o paciente.
- Sempre deve estar um adulto próximo, quando em utilização. Não usar com mais de que 1 paciente ao mesmo tempo mesmo que por um curto período.
- Quando subir o paciente para a marquesa e enquanto ele lá permanecer, esta deve permanecer travada.
- Não sentar nas extremidades da marquesa pode levar ao desequilíbrio e queda inesperada.
- Se detetar um defeito que coloque em perigo o paciente o utilizador ou o equipamento não o utilize até à sua reparação.
- A marquesa apenas deve ser utilizada por técnicos que receberam formação para o efeito.
- Antes de utilizar verifique se tudo está a funcionar.
- A inclinação da cabeceira deve ser adequada ao estado do paciente.
- Antes de utilizar recomendamos a sua limpeza e desinfeção como descrita no ponto X.
- Manter afastada de fontes de calor ou abrasivas porque contém componentes inflamáveis.

### 4. Limpeza e desinfeção



#### **atenção!**

- Utilize produtos com pH 6-8
- Não utilize materiais de limpeza abrasivos ou substâncias cáusticas ou corrosivas
- Utilizar produtos de limpeza e desinfetantes aprovadas para ambientes médicos.
- Consulte a pessoa responsável pela limpeza dos dispositivos médicos.
- O fabricante não se responsabiliza pelo uso de produtos inadequados para limpeza.

### 5. Armazenamento

- Deve ser armazenado em ambiente com temperatura e humidade controlada, abaixo dos 25°C e humidade inferior a 60% para proteger a embalagem e o equipamento.
- Não colocar cargas pesadas em cima.


## 6. funções



4


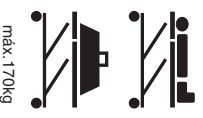


3

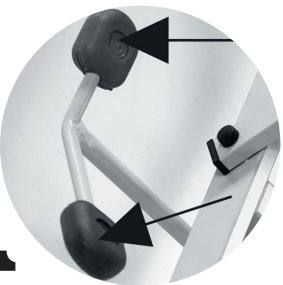


5

atenção a este símbolo colocado perto das zonas de perigo de esmagamento



2



1



1. pedal para subir ou descer o leito (atenção perigo de esmagamento)
2. travar ou destravar a marquesa (atenção travar para instalar paciente)
3. subir ou descer cabeceira (atenção ao movimento brusco ou esmagamento)
4. manípulo de fixação do rolo de papel

## 7. Proteção ambiental

- Envie os resíduos da embalagem para ecopontos.
- No fim de vida do produto não coloque no lixo comum mas entregue a um operador licenciado.

## 8. Garantia

- A garantia deste produto é de 2 anos. Não nos responsabilizamos por danos causados por negligência ou desgaste do produto.